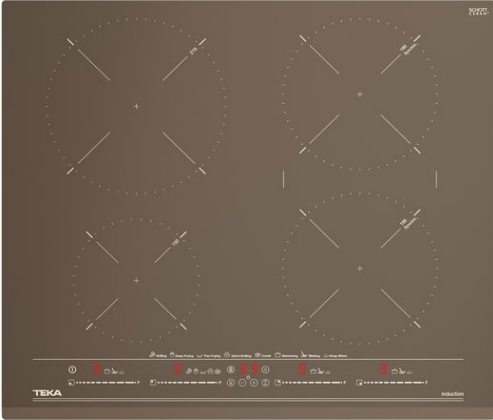




# IZC 64630 MST LB Parrilla vitrocerámica de inducción de 4 zonas con Touch Control Multislider Pro



Easy installation



Seguridad por Termopar integrada



MultiSlider



Función Power



Función Power Plus

## DESCRIPCIÓN

Parrilla vitrocerámica de inducción de 4 zonas con Touch Control Multislider Pro

## GAMA

Maestro

## COLORES



## REFERENCIA

REF. 112500024  
EAN. 8434778011746

**CARACTERÍSTICAS**

Cristal vitrocerámico biselado frontal Schott Ceran London Brick  
Touch Control Multislidder Pro con sensores acústicos  
Bloqueo de seguridad individual para cada quemador  
Programación del tiempo de cocción hasta 99 minutos con alarma acústica (posibilidad de programar todas las zonas de cocción a la vez)

Función Power Plus

Función STOP & GO

Función limitación potencia

Funciones especiales de cocinado iCooking: Grilling, Deep frying, Pan frying, KeepWarm, Boiling, Simmering, Confit & Melting

Modo silencio

Detector de recipientes

Zonas de cocción:

-1 zona de inducción (Ø 215 mm): 2,100 - 3,000 W

-2 zonas de inducción (Ø 185 mm): 1,800 - 2,100 W

-1 zona de inducción (Ø 150 mm): 1,200 - 1,600 W

Indicadores de calor residual

Sistema de fácil instalación fast-click

Potencia nominal máxima: 8,800 W

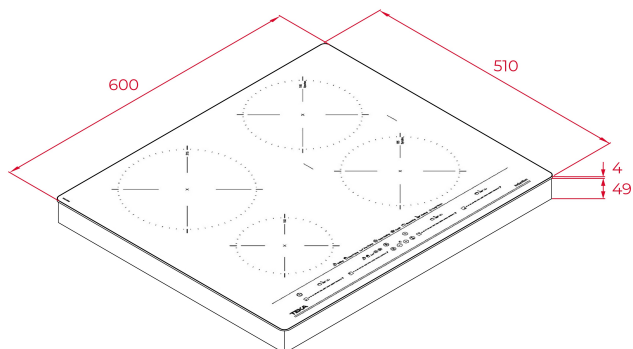
Voltaje: 220-240 V~

Frecuencia: 50/60 Hz

Peso: 10.7 kg

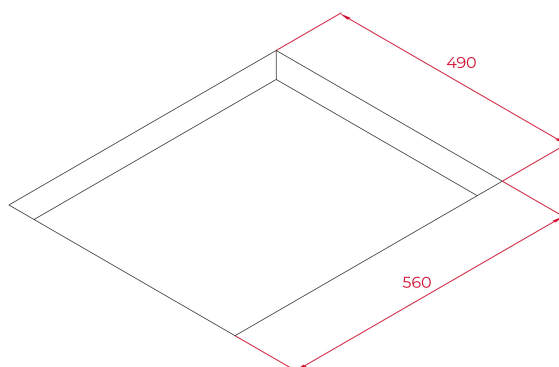
Dimensiones

Exterior (Alto/Ancho/Fondo): 53/600/510 mm



## DIMENSIONES

**Altura del producto (mm):** 53  
**Anchura del producto (mm):**  
600  
**Profundidad del producto  
(mm):** 510  
**Longitud del producto (mm):**  
**Peso del producto (Kg):** 10,7



## ESPECIFICACIONES TÉCNICAS

### MEDIDAS DE AJUSTE

**Built-in Ancho (mm):** 560  
**Incorporado en profundidad (mm):** 490  
**Incorporado Altura (mm):** 49

### CARACTERÍSTICAS

**Número de potencias eléctricas:** 9  
**Función Grill:** Sí  
**Función plancha:** Sí  
**Función fritura:** Sí  
**Función hervir:** Sí  
**Función fuego lento:** Sí  
**Función derretir:** Sí  
**Función mantener caliente:** Sí  
**Función confitar:** Sí  
**Función Power Management:** Sí

### CONEXIÓN ELÉCTRICA

**Frecuencia (Hz):** 50/60  
**Fuente de alimentación (V):** 220-240  
**Longitud del cable (cm):** 110

**Potencia máxima nominal (W) (placa eléctrica):** 7200

## **ZONAS DE COCCIÓN**

**Número de zonas de cocción:** 4

**Zona de cocción trasera izquierda - Diámetro (mm):** 215

**Zona de cocción trasera izquierda - Tipo:** Single Zone

**Zona de cocción frontal izquierda - Diámetro (mm):** 150

**Zona de cocción frontal izquierda - Tipo:** Single Zone

**Zona de cocción trasera derecha - Tipo:** Single Zone

**Zona de cocción frontal derecha - Diámetro (mm):** 185

**Zona de cocción frontal derecha - Tipo:** Single Zone

## **SISTEMA DE SEGURIDAD**

**Indicador de calor residual (gas):** Sí

**Indicador de calor residual (placa eléctrica):** Sí

**Desconexión automática de seguridad (bloqueo automático) (placa eléctrica):** Sí

**Bloqueo infantil:** Sí

## **ACABADO**

**Acabado de superficie:** Cristal con bisel frontal

**Sistema de fácil instalación:** Sí

## **ACCESORIOS**

**Kit de unión:** Optional

**Teppan Yaki:** Optional

